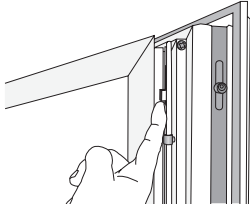


MAXIMAL UTBYTESBÅGE

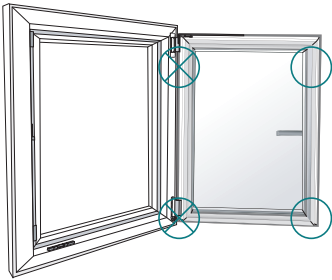
ÖPPNING AV YTTERBÅGE



1

ÖPPNA YTTERBÅGEN

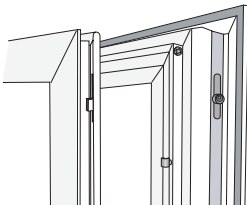
Skjut koppellåset (det vita plastclipset) uppåt.



2

OBS!

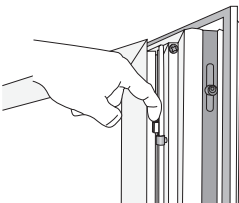
Ytterbågen får endast öppnas på handtagssidan.
EJ gångjärnssidan.



3

ÖPPEN YTTERBÅGE

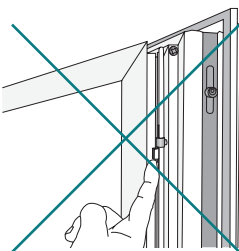
Dela på fönsterbågarna för rengöring.



4

STÄNGNING AV YTTERBÅGEN

Stäng bågarna och tryck sedan koppellåset nedåt.



5

OBS!

Det är viktigt att koppellåset är ovan holkdelen. EJ under, för att fönstret ska kunna fungera normalt.