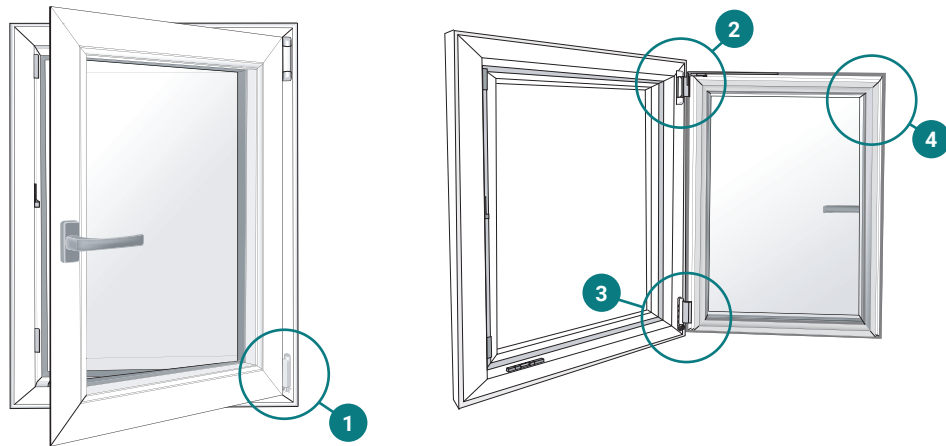



JUSTERINGSANVISNING



1

HÖDJUSTERING


Längst ner på fönsterbågens gångjärnssida sitter höjdjusteringen. Med en 4 mm insexnyckel höjer och sänker du fönsterbågen. Eventuellt måste en dekorkåpa i plast avlägsnas, genom att skjuta den uppåt, innan justering kan ske.



2

ÖVRE SIDLEDSJUSTERING

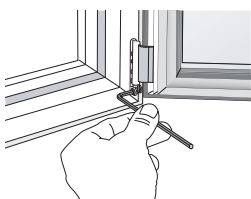
Denna justering sitter högst upp på fönsterbågens gångjärnssida. För att komma åt denna justering krävs att fönstret är öppet. Med hjälp av en 4 mm insexnyckel justerar du bågens övre del i sidled.



3

JUSTERING ANLIGGNINGSTRYCK

På fönsterbågens låskolvar går det att justera anslutningstrycket mellan båge och karm. Justeringen sker genom att ta ut och vrida den excentriska kolven.



4

NEDRE SIDLEDSJUSTERING

Längst ner på fönsterbågens gångjärnssida sitter sidledsjusteringen. Med en 4 mm insexnyckel justerar du bågens nedre del i sidled.